

***Результаты
ЕГЭ – 2011
в Республике Марий Эл***

«100 – балльники» по предметам (2001-2011 гг.)

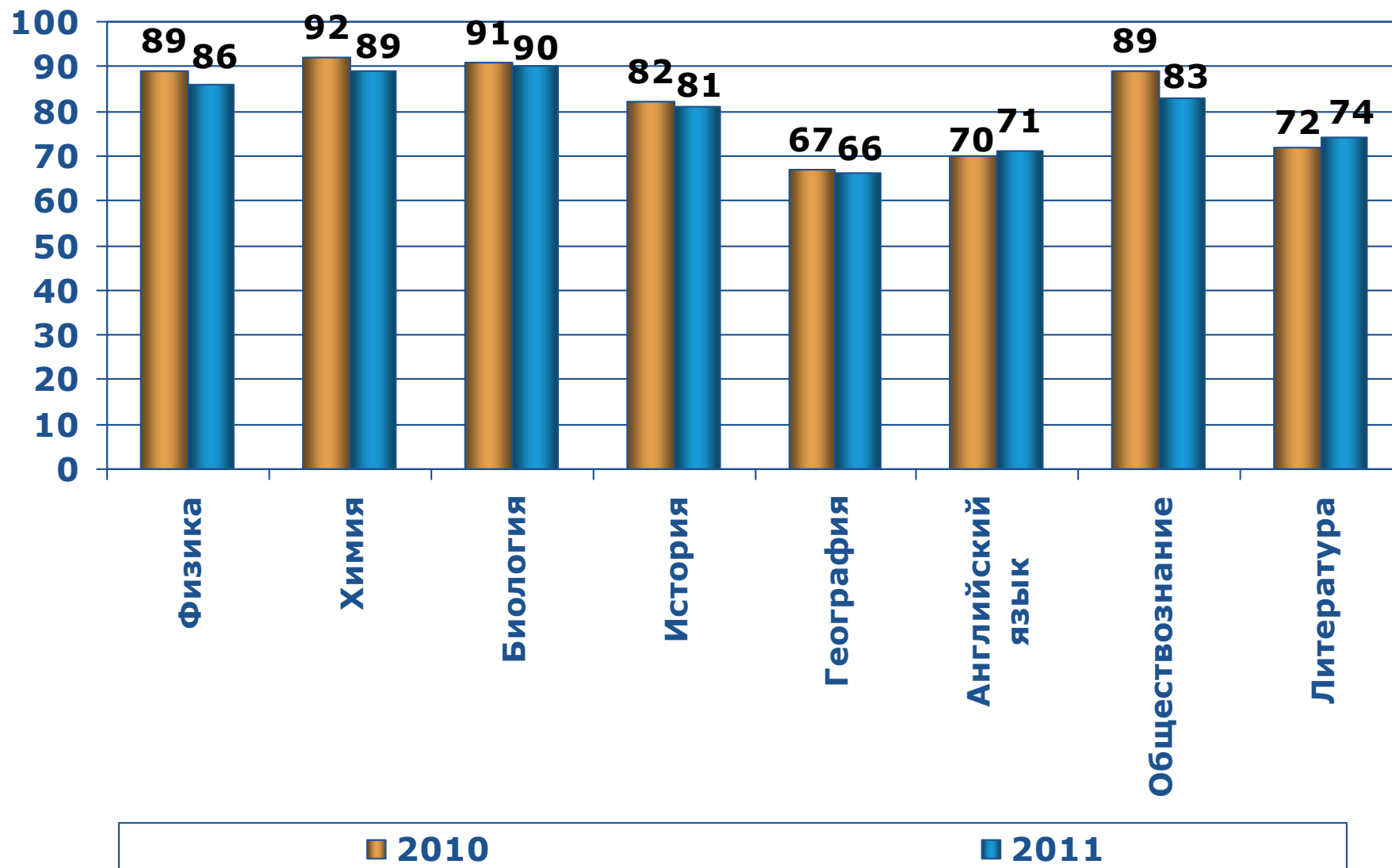
| Предмет | Количество 100-балльников |
|-----------------------|--------------------------------------|
| Русский язык | 124 |
| Математика | 51 |
| Химия | 38 |
| Биология | 23 |
| Литература | 20 |
| Физика | 11 |
| История | 6 |
| География | 4 |
| Обществознание | 2 |
| ИТОГО | 279 |

Степень участия выпускников общеобразовательных учреждений Республики Марий Эл в ЕГЭ – 2011

Всего выпускников, участвующих в ЕГЭ-2011 - 3155

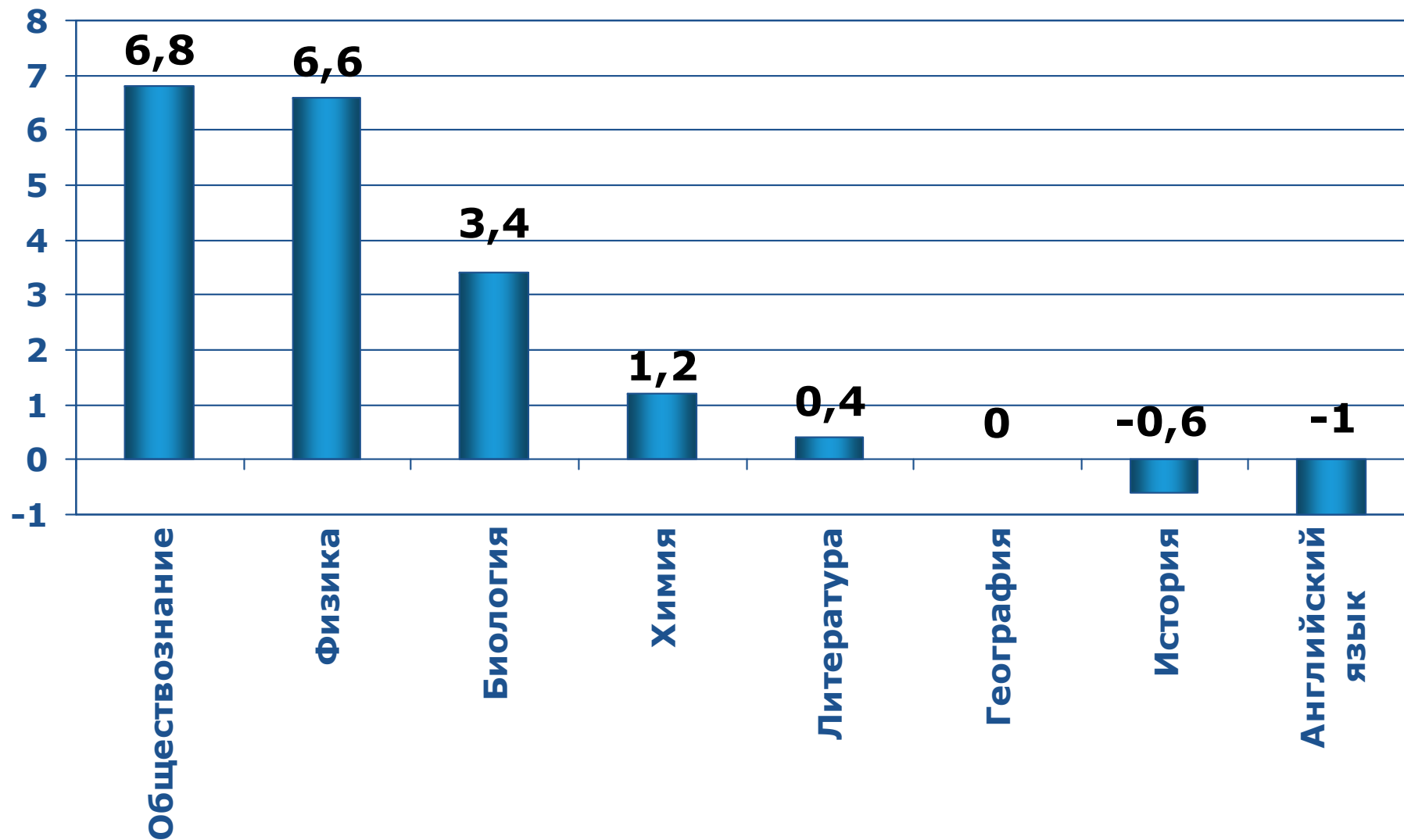
| Предмет | Участие в ЕГЭ-2011 | |
|------------------------|---------------------------|----------------|
| | Количество | Процент |
| Обществознание | 1567 | 49,6 |
| Физика | 1253 | 39,7 |
| Биология | 725 | 22,9 |
| История | 545 | 17,2 |
| Химия | 380 | 12,0 |
| Английский язык | 142 | 4,5 |
| Литература | 98 | 3,1 |
| География | 72 | 2,3 |

Процент явки выпускников на экзамены по выбору



* от заявленных в БД

Динамика процента выбора предметов ЕГЭ-2011 относительно 2010 г.

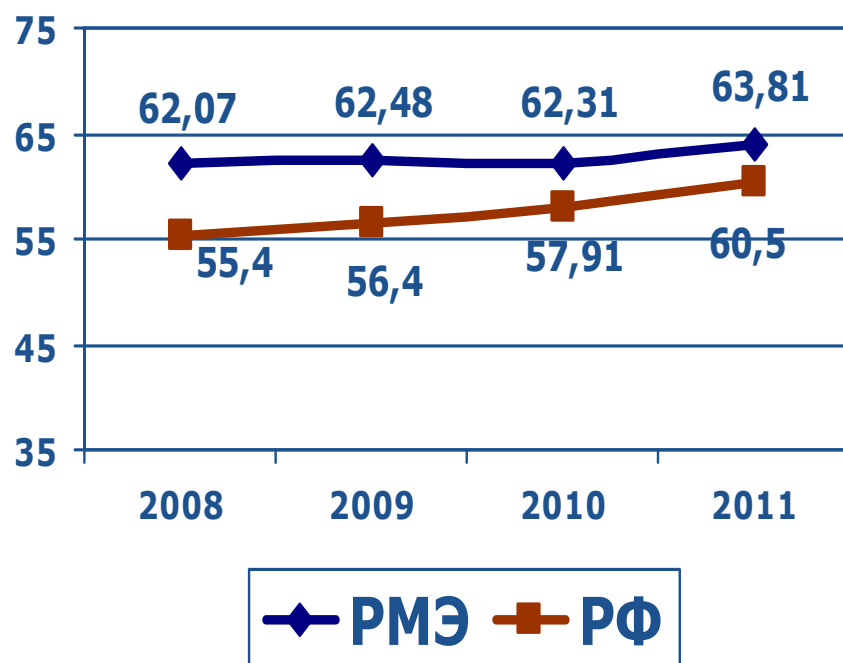


Итоги ЕГЭ – 2011

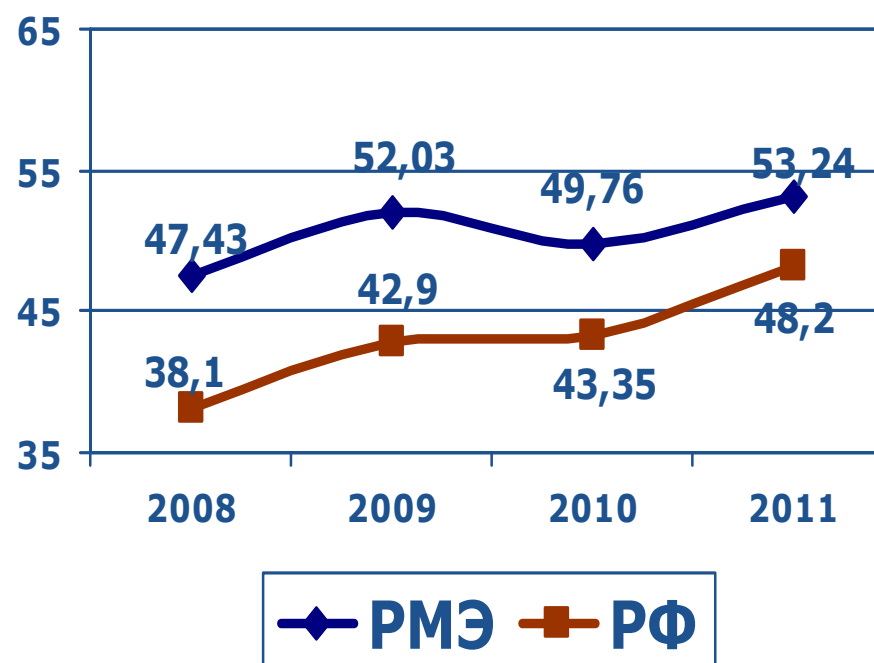
| Предмет | Динамика изменения среднего балла ЕГЭ 2010 - 2011 | |
|-----------------------------------------------|------------------------------------------------------|------|
| | РМЭ | РФ |
| Обязательные предметы | | |
| Русский язык | +1,5 | +2,6 |
| Математика | +3,5 | +4,9 |
| Предметы естественно-научного цикла | | |
| Физика | +2,2 | +0,2 |
| Химия | +3,7 | +2,0 |
| Биология | -2,5 | -1,4 |
| Предметы социально-гуманитарного цикла | | |
| Обществознание | +0,8 | +0,2 |
| История | +2,5 | +1,8 |

Динамика изменения среднего балла по обязательным предметам в 2008-2011 гг.

Русский язык



Математика



Результаты ЕГЭ-2011 (min) по предметам

| Предмет | Доля участников ЕГЭ-2011, не набравших min | |
|-----------------|-----------------------------------------------|--------|
| | РМЭ (%/чел) | РФ (%) |
| Русский язык | 0,3 (9) | 2,0 |
| Математика | 0,5 (16) | 3,3 |
| Биология | 3,9 (28) | 8,0 |
| Физика | 3,8 (48) | 7,4 |
| История | 2,8 (15) | 9,4 |
| Обществознание | 1,9 (29) | 4,5 |
| Химия | 1,6 (6) | 8,5 |
| Английский язык | 0,7 (1) | 3,3 |
| Литература | 0,0 (0) | 5,2 |

Результаты ЕГЭ-2011 (таж) по предметам

| Предмет | Доля участников ЕГЭ-2011, набравших > 80 баллов | |
|-----------------|----------------------------------------------------|--------|
| | РМЭ (%/чел) | РФ (%) |
| Русский язык | 11,6 (365) | 9,4 |
| Математика | 1,8 (57) | 1,6 |
| Химия | 24,2 (92) | 9,4 |
| Литература | 18,4 (18) | 7,9 |
| Английский язык | 16,9 (24) | 17,3 |
| История | 12,8 (70) | 7,7 |
| Физика | 6,9 (87) | 5,5 |
| Биология | 6,2 (45) | 3,9 |
| Обществознание | 5,9 (93) | 2,7 |

Охват профильным обучением выпускников 11 классов общеобразовательных учреждений Республики Марий Эл

| № п/п | Профиль | 2010 г. | 2011 г. |
|--------------|--------------------------------------|-------------------------|-------------------------|
| 1 | Физико-математический | 663 | 413 |
| 2 | Социально-экономический | 599 | 374 |
| 3 | Информационно-технологический | 415 | 351 |
| 4 | Химико-биологический | 301 | 238 |
| 5 | Социально-гуманитарный | 262 | 310 |
| ... | ... | ... | ... |
| 33 | | | |
| | Охвачены профильным обучением | 3021 (72,7%) | 2306 (73,0%) |
| | Нет профильного обучения | 1133 (27,3%) | 854 (27,0%) |

Степень участия в ЕГЭ выпускников профильных классов

| Предмет | Степень участия в ЕГЭ-2010 (%) | Степень участия в ЕГЭ-2011 (%) |
|------------------------|-------------------------------------------|-------------------------------------------|
| Обществознание | 68,8 | 75,6 |
| Биология | 67,5 | 63,9 |
| Физика | 65,1 | 68,5 |
| Химия | 55,0 | 50,2 |
| История | 41,3 | 36,3 |
| Английский язык | 33,3 | 18,9 |
| Литература | 10,0 | 8,5 |

Эффективность обучения выпускников профильных классов на основе статистических данных ЕГЭ-2011

| Предмет | Профильный уровень | Базовый уровень |
|------------------------|---------------------------|------------------------|
| Русский язык | 63,3 | 63,9 |
| Математика | 56,6 | 50,7 |
| Химия | 73,1 | 62,3 |
| Английский язык | 65,0 | 60,6 |
| Биология | 63,2 | 53,3 |
| Обществознание | 62,0 | 60,5 |
| История | 59,6 | 58,4 |
| Литература | 59,3 | 66,1 |
| Физика | 57,8 | 50,9 |

**Сравнительная таблица итогов ЕГЭ и уровня
квалификации педагогических работников**

| Предмет | % учителей с высшей категорией | > 80 баллов (%) |
|------------------------|-----------------------------------------------|-------------------------------|
| Биология | 28 | 6,2 |
| Химия | 25 | 24,2 |
| История | 25 | 12,8 |
| Обществознание | 25 | 5,9 |
| Русский язык | 24 | 11,6 |
| Литература | 24 | 18,4 |
| Физика | 23 | 6,9 |
| Математика | 21 | 1,8 |
| Английский язык | 15 | 16,9 |

***Благодарю
за внимание***

ГБУ Республики Марий Эл «РГЦАККО»