

Инструкция по заполнению бланков ответов участников

Страниц: 12

Москва 2018

Аннотация

Настоящий документ определяет порядок заполнения бланков ответов участников государственной итоговой аттестации обучающихся, освоивших основные образовательные программы основного общего образования в 2018 году.

Оглавление

Аннотация	2
Перечень терминов и сокращений	4
1. Общие положения	5
2. Заполнение бланка ответов №1	6
2.1. Замена ошибочных ответов в заданиях с краткими ответами	9
3. Заполнение бланка ответов №2	10
4. Заполнение дополнительного бланка ответов №2	11

Перечень терминов и сокращений

В Таблице №1 представлен перечень сокращений, присутствующих в документе.

Таблица 1. Перечень сокращений

№ п/п	Сокращение, условное обозначение	Расшифровка сокращения, условного обозначения
1	АИС «ГИА»	Автоматизированная информационная система «Государственная итоговая аттестация»
2	КИМ	Контрольные измерительные материалы

1. Общие положения

Для обработки экзаменационных материалов тестирования при помощи АИС «ГИА» применяются следующие типы бланков: бланк ответов №1, бланк ответов №2, дополнительный бланк ответов №2. Общая структура бланков ответов №1 одинакова для всех предметов.

Бланки являются машиночитаемыми формами, имеют размер 210 мм × 297 мм (А4).

Все бланки ответов заполняются яркими черными чернилами. Допускается использование гелевой или капиллярной ручки. В случае отсутствия у участника тестирования указанных ручек и использования, вопреки настоящим правилам, шариковой ручки, контур каждого символа при заполнении необходимо аккуратно обводить 2-3 раза, чтобы исключить «проблески» по линии символов.

Участник тестирования должен изображать каждую цифру и букву во всех заполняемых полях бланков, тщательно копируя образец ее написания из строки с образцами написания символов, расположенной в верхней части бланка ответов № 1. Небрежное написание символов может привести к тому, что при автоматизированной обработке символ может быть распознан неправильно.

Каждое поле в бланках заполняется, начиная с первой позиции (в том числе и поля для занесения фамилии, имени и отчества участника тестирования). Если участник не имеет информации для заполнения поля, он должен оставить его пустым (не делать прочерков).

Категорически запрещается:

- делать в полях бланков, вне полей бланков или в полях, заполненных типографским способом, какие-либо записи и пометки, не относящиеся к содержанию полей бланков;
- использовать для заполнения бланков цветные ручки вместо черной, карандаш (даже для черновых записей на бланках), средства для исправления внесенной в бланки информации («замазку» и др.).

2. Заполнение бланка ответов №1

Регистрационные данные

В верхней (регистрационной) части бланка №1 заполняются следующие поля:

- Дата проведения экзамена (ДД-ММ-ГГ);
- Номер региона;
- Код образовательного учреждения;
- Номер и буква класса (если есть);
- Код пункта проведения;
- Номер аудитории;
- Номер варианта (номер варианта указан на листах с заданиями КИМ, его следует указывать в двух соответствующих полях на бланке);
- Номер КИМ (номер КИМ указан на первом листе с заданиями КИМ);
- Подпись участника аттестации (должна помещаться в отведенном для нее поле);
- Фамилия;
- Имя;
- Отчество (при наличии);
- Номер документа, удостоверяющего личность (серия (если есть), номер (только цифры));

Примечание:

При печати бланков ответов в комплекте с КИМ с использованием Станции печати, входящей в состав АИС «ГИА», некоторые поля бланка №1 заполняются автоматически (номер КИМ, номер варианта, код региона, дата экзамена).

Ответы на задания

В средней части бланка ответов № 1 расположены поля для записи кратких ответов на задания. Максимальное количество таких заданий зависит от КИМ.

Краткие ответы записываются слева направо от номера задания, начиная с первой ячейки. Каждый символ записывается в отдельную ячейку.

Краткий ответ можно давать только в виде слова, одного целого числа или комбинации букв и цифр, если в КИМ не указано, что ответ можно дать с использованием запятых для записи ответа в виде десятичной дроби или в виде перечисления требуемых в задании пунктов. Любые сокращения запрещены.

Если кратким ответом должно быть слово, пропущенное в некотором предложении, то это слово нужно писать в той форме (род, число, падеж и т.п.), в которой оно должно стоять в предложении.

Если в задании в качестве ответа требуется указать последовательность букв или цифр, при переносе ответа на бланк следует указать только эту последовательность, без запятых и прочих символов (например, БВА).

Пример заполнения

19	A	T	O	M																
20	-	1	3	7	,	5														

! Обращаем ваше внимание, что в бланках присутствуют следующие метки в нижней части бланка:

- Удалён в экзамена в связи с нарушением порядка;
- Не закончил экзамен по уважительной причине (См. **Рисунок 1** и **Рисунок 2**):

Данные метки заполняются работником ППЭ в случае необходимости после сдачи бланка учащимся.



	ГОСУДАРСТВЕННАЯ ИТОГОВАЯ АТТЕСТАЦИЯ ПО ОБРАЗОВАТЕЛЬНЫМ ПРОГРАММАМ ОСНОВНОГО ОБЩЕГО ОБРАЗОВАНИЯ - 2018 Бланк ответов №1						Дата проведения (ДД-ММ-ГГ)	-	-																																																																			
	Регион	Код образовательной организации	Класс Номер	Буква	Код пункта проведения	Номер аудитории	Номер варианта																																																																					
Код предмета	Название предмета					Номер КИМ																																																																						
0 1	РУССКИЙ																																																																											
С порядком проведения государственной итоговой аттестации по образовательным программам основного общего образования ознакомлен(а) Совпадение номера КИМ на бланке с номером КИМ на экзаменационной работе подтверждаю. Подпись участника строго внутри окошка.																																																																												
Заполнять гелевой или капиллярной ручкой ЧЕРНЫМИ чернилами по следующим образцам:																																																																												
А Б В Г Д Е Ё Ж З И Й К Л М Н О П Р С Т У Ф Х Ц Ч Ш Щ Ъ Ы Ь Э Ю Я 0 1 2 3 4 5 6 7 8 9 () А Б С D E F G H I J K L M N O P Q R S T U V W X Y Z , - ;																																																																												
ВНИМАНИЕ! Все бланки и листы с контрольными измерительными материалами рассматриваются в комплекте.																																																																												
Сведения об участнике государственной итоговой аттестации																																																																												
Фамилия																																																																												
Имя																																																																												
Отчество (при наличии)																																																																												
Документ Серия Номер																																																																												
Ответы на задания с кратким ответом ЗАПРЕЩЕНЫ исправления в области ответов.																																																																												
<table style="width: 100%; border-collapse: collapse;"> <tr> <td style="width: 50%; vertical-align: top;"> <table style="width: 100%; border-collapse: collapse;"> <tr><td style="border: 1px solid black; width: 20px; text-align: center;">1</td><td style="border: 1px solid black; padding: 2px;">Задание выполняется на бланке №2</td></tr> <tr><td style="border: 1px solid black; width: 20px; text-align: center;">2</td><td style="border: 1px solid black; padding: 2px;"></td></tr> <tr><td style="border: 1px solid black; width: 20px; text-align: center;">3</td><td style="border: 1px solid black; padding: 2px;"></td></tr> <tr><td style="border: 1px solid black; width: 20px; text-align: center;">4</td><td style="border: 1px solid black; padding: 2px;"></td></tr> <tr><td style="border: 1px solid black; width: 20px; text-align: center;">5</td><td style="border: 1px solid black; padding: 2px;"></td></tr> <tr><td style="border: 1px solid black; width: 20px; text-align: center;">6</td><td style="border: 1px solid black; padding: 2px;"></td></tr> <tr><td style="border: 1px solid black; width: 20px; text-align: center;">7</td><td style="border: 1px solid black; padding: 2px;"></td></tr> <tr><td style="border: 1px solid black; width: 20px; text-align: center;">8</td><td style="border: 1px solid black; padding: 2px;"></td></tr> <tr><td style="border: 1px solid black; width: 20px; text-align: center;">9</td><td style="border: 1px solid black; padding: 2px;"></td></tr> <tr><td style="border: 1px solid black; width: 20px; text-align: center;">10</td><td style="border: 1px solid black; padding: 2px;"></td></tr> <tr><td style="border: 1px solid black; width: 20px; text-align: center;">11</td><td style="border: 1px solid black; padding: 2px;"></td></tr> <tr><td style="border: 1px solid black; width: 20px; text-align: center;">12</td><td style="border: 1px solid black; padding: 2px;"></td></tr> <tr><td style="border: 1px solid black; width: 20px; text-align: center;">13</td><td style="border: 1px solid black; padding: 2px;"></td></tr> <tr><td style="border: 1px solid black; width: 20px; text-align: center;">14</td><td style="border: 1px solid black; padding: 2px;"></td></tr> <tr><td style="border: 1px solid black; width: 20px; text-align: center;">15</td><td style="border: 1px solid black; padding: 2px;">Задание выполняется на бланке №2</td></tr> <tr><td style="border: 1px solid black; width: 20px; text-align: center;">16</td><td style="border: 1px solid black; padding: 2px;">Не заполняется</td></tr> </table> </td> <td style="width: 50%; vertical-align: top;"> <table style="width: 100%; border-collapse: collapse;"> <tr><td style="border: 1px solid black; width: 20px; text-align: center;">17</td><td style="border: 1px solid black; padding: 2px;">Не заполняется</td></tr> <tr><td style="border: 1px solid black; width: 20px; text-align: center;">18</td><td style="border: 1px solid black; padding: 2px;">Не заполняется</td></tr> <tr><td style="border: 1px solid black; width: 20px; text-align: center;">19</td><td style="border: 1px solid black; padding: 2px;">Не заполняется</td></tr> <tr><td style="border: 1px solid black; width: 20px; text-align: center;">20</td><td style="border: 1px solid black; padding: 2px;">Не заполняется</td></tr> <tr><td style="border: 1px solid black; width: 20px; text-align: center;">21</td><td style="border: 1px solid black; padding: 2px;">Не заполняется</td></tr> <tr><td style="border: 1px solid black; width: 20px; text-align: center;">22</td><td style="border: 1px solid black; padding: 2px;">Не заполняется</td></tr> <tr><td style="border: 1px solid black; width: 20px; text-align: center;">23</td><td style="border: 1px solid black; padding: 2px;">Не заполняется</td></tr> <tr><td style="border: 1px solid black; width: 20px; text-align: center;">24</td><td style="border: 1px solid black; padding: 2px;">Не заполняется</td></tr> <tr><td style="border: 1px solid black; width: 20px; text-align: center;">25</td><td style="border: 1px solid black; padding: 2px;">Не заполняется</td></tr> <tr><td style="border: 1px solid black; width: 20px; text-align: center;">26</td><td style="border: 1px solid black; padding: 2px;">Не заполняется</td></tr> <tr><td style="border: 1px solid black; width: 20px; text-align: center;">27</td><td style="border: 1px solid black; padding: 2px;">Не заполняется</td></tr> <tr><td style="border: 1px solid black; width: 20px; text-align: center;">28</td><td style="border: 1px solid black; padding: 2px;">Не заполняется</td></tr> <tr><td style="border: 1px solid black; width: 20px; text-align: center;">29</td><td style="border: 1px solid black; padding: 2px;">Не заполняется</td></tr> <tr><td style="border: 1px solid black; width: 20px; text-align: center;">30</td><td style="border: 1px solid black; padding: 2px;">Не заполняется</td></tr> <tr><td style="border: 1px solid black; width: 20px; text-align: center;">31</td><td style="border: 1px solid black; padding: 2px;">Не заполняется</td></tr> <tr><td style="border: 1px solid black; width: 20px; text-align: center;">32</td><td style="border: 1px solid black; padding: 2px;">Не заполняется</td></tr> </table> </td> </tr> </table>											<table style="width: 100%; border-collapse: collapse;"> <tr><td style="border: 1px solid black; width: 20px; text-align: center;">1</td><td style="border: 1px solid black; padding: 2px;">Задание выполняется на бланке №2</td></tr> <tr><td style="border: 1px solid black; width: 20px; text-align: center;">2</td><td style="border: 1px solid black; padding: 2px;"></td></tr> <tr><td style="border: 1px solid black; width: 20px; text-align: center;">3</td><td style="border: 1px solid black; padding: 2px;"></td></tr> <tr><td style="border: 1px solid black; width: 20px; text-align: center;">4</td><td style="border: 1px solid black; padding: 2px;"></td></tr> <tr><td style="border: 1px solid black; width: 20px; text-align: center;">5</td><td style="border: 1px solid black; padding: 2px;"></td></tr> <tr><td style="border: 1px solid black; width: 20px; text-align: center;">6</td><td style="border: 1px solid black; padding: 2px;"></td></tr> <tr><td style="border: 1px solid black; width: 20px; text-align: center;">7</td><td style="border: 1px solid black; padding: 2px;"></td></tr> <tr><td style="border: 1px solid black; width: 20px; text-align: center;">8</td><td style="border: 1px solid black; padding: 2px;"></td></tr> <tr><td style="border: 1px solid black; width: 20px; text-align: center;">9</td><td style="border: 1px solid black; padding: 2px;"></td></tr> <tr><td style="border: 1px solid black; width: 20px; text-align: center;">10</td><td style="border: 1px solid black; padding: 2px;"></td></tr> <tr><td style="border: 1px solid black; width: 20px; text-align: center;">11</td><td style="border: 1px solid black; padding: 2px;"></td></tr> <tr><td style="border: 1px solid black; width: 20px; text-align: center;">12</td><td style="border: 1px solid black; padding: 2px;"></td></tr> <tr><td style="border: 1px solid black; width: 20px; text-align: center;">13</td><td style="border: 1px solid black; padding: 2px;"></td></tr> <tr><td style="border: 1px solid black; width: 20px; text-align: center;">14</td><td style="border: 1px solid black; padding: 2px;"></td></tr> <tr><td style="border: 1px solid black; width: 20px; text-align: center;">15</td><td style="border: 1px solid black; padding: 2px;">Задание выполняется на бланке №2</td></tr> <tr><td style="border: 1px solid black; width: 20px; text-align: center;">16</td><td style="border: 1px solid black; padding: 2px;">Не заполняется</td></tr> </table>	1	Задание выполняется на бланке №2	2		3		4		5		6		7		8		9		10		11		12		13		14		15	Задание выполняется на бланке №2	16	Не заполняется	<table style="width: 100%; border-collapse: collapse;"> <tr><td style="border: 1px solid black; width: 20px; text-align: center;">17</td><td style="border: 1px solid black; padding: 2px;">Не заполняется</td></tr> <tr><td style="border: 1px solid black; width: 20px; text-align: center;">18</td><td style="border: 1px solid black; padding: 2px;">Не заполняется</td></tr> <tr><td style="border: 1px solid black; width: 20px; text-align: center;">19</td><td style="border: 1px solid black; padding: 2px;">Не заполняется</td></tr> <tr><td style="border: 1px solid black; width: 20px; text-align: center;">20</td><td style="border: 1px solid black; padding: 2px;">Не заполняется</td></tr> <tr><td style="border: 1px solid black; width: 20px; text-align: center;">21</td><td style="border: 1px solid black; padding: 2px;">Не заполняется</td></tr> <tr><td style="border: 1px solid black; width: 20px; text-align: center;">22</td><td style="border: 1px solid black; padding: 2px;">Не заполняется</td></tr> <tr><td style="border: 1px solid black; width: 20px; text-align: center;">23</td><td style="border: 1px solid black; padding: 2px;">Не заполняется</td></tr> <tr><td style="border: 1px solid black; width: 20px; text-align: center;">24</td><td style="border: 1px solid black; padding: 2px;">Не заполняется</td></tr> <tr><td style="border: 1px solid black; width: 20px; text-align: center;">25</td><td style="border: 1px solid black; padding: 2px;">Не заполняется</td></tr> <tr><td style="border: 1px solid black; width: 20px; text-align: center;">26</td><td style="border: 1px solid black; padding: 2px;">Не заполняется</td></tr> <tr><td style="border: 1px solid black; width: 20px; text-align: center;">27</td><td style="border: 1px solid black; padding: 2px;">Не заполняется</td></tr> <tr><td style="border: 1px solid black; width: 20px; text-align: center;">28</td><td style="border: 1px solid black; padding: 2px;">Не заполняется</td></tr> <tr><td style="border: 1px solid black; width: 20px; text-align: center;">29</td><td style="border: 1px solid black; padding: 2px;">Не заполняется</td></tr> <tr><td style="border: 1px solid black; width: 20px; text-align: center;">30</td><td style="border: 1px solid black; padding: 2px;">Не заполняется</td></tr> <tr><td style="border: 1px solid black; width: 20px; text-align: center;">31</td><td style="border: 1px solid black; padding: 2px;">Не заполняется</td></tr> <tr><td style="border: 1px solid black; width: 20px; text-align: center;">32</td><td style="border: 1px solid black; padding: 2px;">Не заполняется</td></tr> </table>	17	Не заполняется	18	Не заполняется	19	Не заполняется	20	Не заполняется	21	Не заполняется	22	Не заполняется	23	Не заполняется	24	Не заполняется	25	Не заполняется	26	Не заполняется	27	Не заполняется	28	Не заполняется	29	Не заполняется	30	Не заполняется	31	Не заполняется	32	Не заполняется
<table style="width: 100%; border-collapse: collapse;"> <tr><td style="border: 1px solid black; width: 20px; text-align: center;">1</td><td style="border: 1px solid black; padding: 2px;">Задание выполняется на бланке №2</td></tr> <tr><td style="border: 1px solid black; width: 20px; text-align: center;">2</td><td style="border: 1px solid black; padding: 2px;"></td></tr> <tr><td style="border: 1px solid black; width: 20px; text-align: center;">3</td><td style="border: 1px solid black; padding: 2px;"></td></tr> <tr><td style="border: 1px solid black; width: 20px; text-align: center;">4</td><td style="border: 1px solid black; padding: 2px;"></td></tr> <tr><td style="border: 1px solid black; width: 20px; text-align: center;">5</td><td style="border: 1px solid black; padding: 2px;"></td></tr> <tr><td style="border: 1px solid black; width: 20px; text-align: center;">6</td><td style="border: 1px solid black; padding: 2px;"></td></tr> <tr><td style="border: 1px solid black; width: 20px; text-align: center;">7</td><td style="border: 1px solid black; padding: 2px;"></td></tr> <tr><td style="border: 1px solid black; width: 20px; text-align: center;">8</td><td style="border: 1px solid black; padding: 2px;"></td></tr> <tr><td style="border: 1px solid black; width: 20px; text-align: center;">9</td><td style="border: 1px solid black; padding: 2px;"></td></tr> <tr><td style="border: 1px solid black; width: 20px; text-align: center;">10</td><td style="border: 1px solid black; padding: 2px;"></td></tr> <tr><td style="border: 1px solid black; width: 20px; text-align: center;">11</td><td style="border: 1px solid black; padding: 2px;"></td></tr> <tr><td style="border: 1px solid black; width: 20px; text-align: center;">12</td><td style="border: 1px solid black; padding: 2px;"></td></tr> <tr><td style="border: 1px solid black; width: 20px; text-align: center;">13</td><td style="border: 1px solid black; padding: 2px;"></td></tr> <tr><td style="border: 1px solid black; width: 20px; text-align: center;">14</td><td style="border: 1px solid black; padding: 2px;"></td></tr> <tr><td style="border: 1px solid black; width: 20px; text-align: center;">15</td><td style="border: 1px solid black; padding: 2px;">Задание выполняется на бланке №2</td></tr> <tr><td style="border: 1px solid black; width: 20px; text-align: center;">16</td><td style="border: 1px solid black; padding: 2px;">Не заполняется</td></tr> </table>	1	Задание выполняется на бланке №2	2		3		4		5		6		7		8		9		10		11		12		13		14		15	Задание выполняется на бланке №2	16	Не заполняется	<table style="width: 100%; border-collapse: collapse;"> <tr><td style="border: 1px solid black; width: 20px; text-align: center;">17</td><td style="border: 1px solid black; padding: 2px;">Не заполняется</td></tr> <tr><td style="border: 1px solid black; width: 20px; text-align: center;">18</td><td style="border: 1px solid black; padding: 2px;">Не заполняется</td></tr> <tr><td style="border: 1px solid black; width: 20px; text-align: center;">19</td><td style="border: 1px solid black; padding: 2px;">Не заполняется</td></tr> <tr><td style="border: 1px solid black; width: 20px; text-align: center;">20</td><td style="border: 1px solid black; padding: 2px;">Не заполняется</td></tr> <tr><td style="border: 1px solid black; width: 20px; text-align: center;">21</td><td style="border: 1px solid black; padding: 2px;">Не заполняется</td></tr> <tr><td style="border: 1px solid black; width: 20px; text-align: center;">22</td><td style="border: 1px solid black; padding: 2px;">Не заполняется</td></tr> <tr><td style="border: 1px solid black; width: 20px; text-align: center;">23</td><td style="border: 1px solid black; padding: 2px;">Не заполняется</td></tr> <tr><td style="border: 1px solid black; width: 20px; text-align: center;">24</td><td style="border: 1px solid black; padding: 2px;">Не заполняется</td></tr> <tr><td style="border: 1px solid black; width: 20px; text-align: center;">25</td><td style="border: 1px solid black; padding: 2px;">Не заполняется</td></tr> <tr><td style="border: 1px solid black; width: 20px; text-align: center;">26</td><td style="border: 1px solid black; padding: 2px;">Не заполняется</td></tr> <tr><td style="border: 1px solid black; width: 20px; text-align: center;">27</td><td style="border: 1px solid black; padding: 2px;">Не заполняется</td></tr> <tr><td style="border: 1px solid black; width: 20px; text-align: center;">28</td><td style="border: 1px solid black; padding: 2px;">Не заполняется</td></tr> <tr><td style="border: 1px solid black; width: 20px; text-align: center;">29</td><td style="border: 1px solid black; padding: 2px;">Не заполняется</td></tr> <tr><td style="border: 1px solid black; width: 20px; text-align: center;">30</td><td style="border: 1px solid black; padding: 2px;">Не заполняется</td></tr> <tr><td style="border: 1px solid black; width: 20px; text-align: center;">31</td><td style="border: 1px solid black; padding: 2px;">Не заполняется</td></tr> <tr><td style="border: 1px solid black; width: 20px; text-align: center;">32</td><td style="border: 1px solid black; padding: 2px;">Не заполняется</td></tr> </table>	17	Не заполняется	18	Не заполняется	19	Не заполняется	20	Не заполняется	21	Не заполняется	22	Не заполняется	23	Не заполняется	24	Не заполняется	25	Не заполняется	26	Не заполняется	27	Не заполняется	28	Не заполняется	29	Не заполняется	30	Не заполняется	31	Не заполняется	32	Не заполняется											
1	Задание выполняется на бланке №2																																																																											
2																																																																												
3																																																																												
4																																																																												
5																																																																												
6																																																																												
7																																																																												
8																																																																												
9																																																																												
10																																																																												
11																																																																												
12																																																																												
13																																																																												
14																																																																												
15	Задание выполняется на бланке №2																																																																											
16	Не заполняется																																																																											
17	Не заполняется																																																																											
18	Не заполняется																																																																											
19	Не заполняется																																																																											
20	Не заполняется																																																																											
21	Не заполняется																																																																											
22	Не заполняется																																																																											
23	Не заполняется																																																																											
24	Не заполняется																																																																											
25	Не заполняется																																																																											
26	Не заполняется																																																																											
27	Не заполняется																																																																											
28	Не заполняется																																																																											
29	Не заполняется																																																																											
30	Не заполняется																																																																											
31	Не заполняется																																																																											
32	Не заполняется																																																																											
Замена ошибочных ответов	<table style="width: 100%; border-collapse: collapse;"> <tr><td style="border: 1px solid black; width: 20px; text-align: center;">-</td><td style="border: 1px solid black; width: 100px;"></td><td style="border: 1px solid black; width: 20px; text-align: center;">-</td><td style="border: 1px solid black; width: 100px;"></td></tr> <tr><td style="border: 1px solid black; width: 20px; text-align: center;">-</td><td style="border: 1px solid black; width: 100px;"></td><td style="border: 1px solid black; width: 20px; text-align: center;">-</td><td style="border: 1px solid black; width: 100px;"></td></tr> <tr><td style="border: 1px solid black; width: 20px; text-align: center;">-</td><td style="border: 1px solid black; width: 100px;"></td><td style="border: 1px solid black; width: 20px; text-align: center;">-</td><td style="border: 1px solid black; width: 100px;"></td></tr> <tr><td style="border: 1px solid black; width: 20px; text-align: center;">-</td><td style="border: 1px solid black; width: 100px;"></td><td style="border: 1px solid black; width: 20px; text-align: center;">-</td><td style="border: 1px solid black; width: 100px;"></td></tr> </table>										-		-		-		-		-		-		-		-																																																			
-		-																																																																										
-		-																																																																										
-		-																																																																										
-		-																																																																										
Резерв-1	Резерв-2				<input type="checkbox"/> Удален с экзамена в связи с нарушением порядка			<input type="checkbox"/> Не закончил экзамен по уважительной причине																																																																				

Рисунок 1. Образец бланка №1

The image shows a sample of a test blanket (Form No. 2) with several fields and checkboxes. At the top, there are four checkboxes: 15 (Задание выполняется на бланке №2), 16 (Не заполняется), 31 (Не заполняется), and 32 (Не заполняется). Below these are two columns of checkboxes for 'Замена ошибочных ответов' (Replacement of incorrect answers). At the bottom, there are two 'Резерв' (Reserve) fields and two checkboxes: 'Удален с экзамена в связи с нарушением порядка' (Removed from the exam due to violation of order) and 'Не закончил экзамен по уважительной причине' (Did not finish the exam for a valid reason). The bottom checkboxes are highlighted with a red box.

Рисунок 2. Метки на бланке №2

При возникновении необходимости, данные метки заполняются символом «X» (крестик).

2.1. Замена ошибочных ответов в заданиях с краткими ответами

В специальных полях в нижней части бланка приведены поля для замены ошибочных ответов на задания. Поля предназначены для исправления участниками своих ответов в заданиях с краткими ответами. Ниже приведен пример замены.

Пример замены

В задании 20 исправлен краткий ответ

The example shows two rows of answer boxes for task 20. The first row shows the original incorrect answer: 20 - 137,5. The second row shows the corrected answer: 20 1375.

Номера заданий с кратким ответом для каждого из предметов приведены в Таблице №2.

Таблица №2. Перечень полей для заполнения заданий с кратким ответом

Предмет	Поля для заполнения в бланке №1
Русский язык	2-14
Математика	1-20
Физика	1-21
Химия	1-19
Информатика и ИКТ	1-18
Биология	1-28
История	1-30
География	1-14; 16-19;

Предмет	Поля для заполнения в бланке №1
	21; 22; 24-30
Обществознание	1-25
Иностранные языки	1-32
Литература	–

3. Заполнение бланка ответов №2

Бланк ответов № 2 предназначен для записи ответов на задания с развернутым ответом.

Информация для заполнения полей верхней части бланка: код региона, код и название предмета, номер варианта, номер КИМ, должна соответствовать информации, внесенной в бланк ответов № 1.

При качественном заполнении бланков №2 их верификация не требуется и проходит автоматически после распознавания.

Основную часть бланка занимает область записи ответов на задания с ответом в развернутой форме. В этой области внутри границ участник записывает развернутые ответы на соответствующие задания строго в соответствии с требованиями КИМ.

При недостатке места для ответов на лицевой стороне бланка ответов № 2 участник может вносить развернутые ответы на соответствующие задания на оборотной стороне бланка строго внутри границ, сделав внизу лицевой стороны запись «смотри на обороте». В 2016 году есть вариант печатать бланки №2 и дополнительные бланки №2 с сеткой на оборотной стороне (аналогично, как на ЕГЭ).

При остатке свободного места на бланке ответов №2 участник должен поставить английскую букву “Z” в данной области, заполнив все свободное место. Пример заполнения приведен ниже (См. **Рисунок 3.**)




Рисунок 3. Образец бланка №2

4. Заполнение дополнительного бланка ответов №2

При недостатке места для ответов на основном бланке ответов № 2 участник тестирования может продолжить записи на дополнительном бланке ответов № 2, выдаваемом организатором в аудитории по требованию участника в случае, когда на основном бланке ответов № 2 не осталось места. В случае заполнения дополнительного бланка ответов № 2 при незаполненном основном бланке ответов № 2, ответы, внесенные в дополнительный бланк ответов № 2, оцениваться не будут.

Информация для заполнения полей верхней части бланка: код региона, код и название предмета, номер варианта, номер КИМ, должна соответствовать информации, внесенной в бланк ответов № 1. Номер листа дополнительного бланка ответов №2 указывается по порядку с учетом бланка №2 (лист № 1).

Для предмета Физика предоставляется Дополнительный бланк ответов №2. Данный бланк необходим при выполнении практического задания, так как данное задание предполагает наличие лабораторных условий и необходимого оборудования: мензурки, динамометры, резисторы. В зависимости от погрешности оборудования ответ на одно и то же задание КИМ может быть разным у двух участников по причине разных погрешностей используемого оборудования при решении задачи. Эксперт на региональном уровне должен это учитывать при проверке развернутых ответов. Данный бланк содержит таблицу с измеряемыми величинами, а также допустимые показатели погрешности, влияющие на результат.

Данный бланк с 2018 года входит в настроечный комплект станции печати
BlanksAndKIM_Phis.